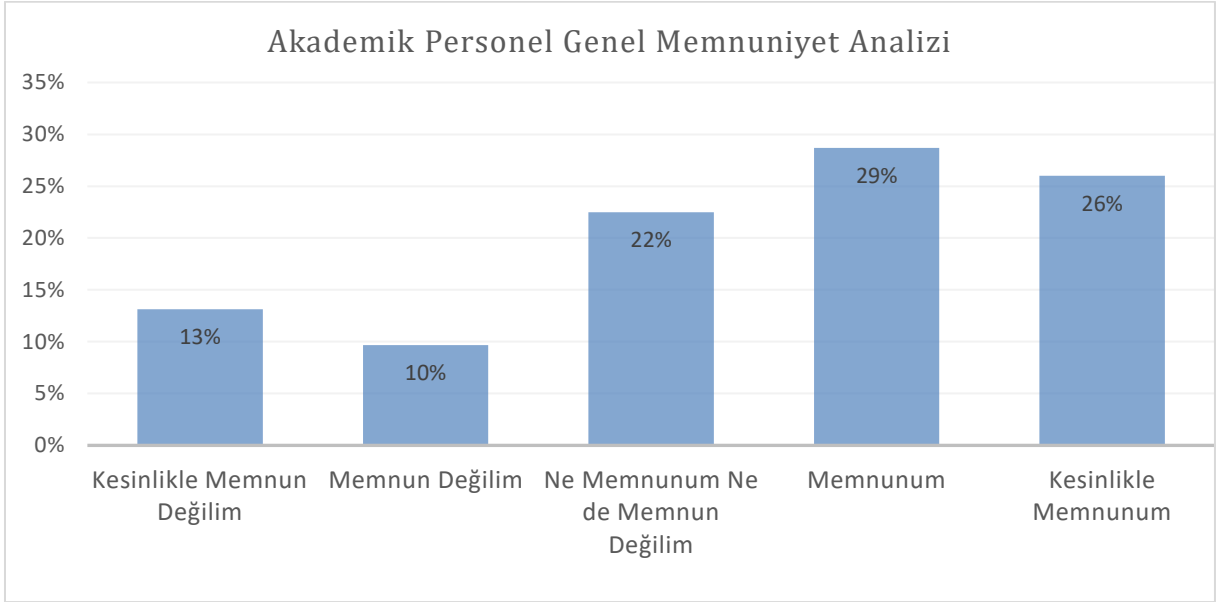




**ALANYA ALAADDİN KEKUBAT ÜNİVERSİTESİ**  
**2026 YILI AKADEMİK PERSONEL MEMNUNİYET ANKETİ**  
**ANALİZ RAPORU**

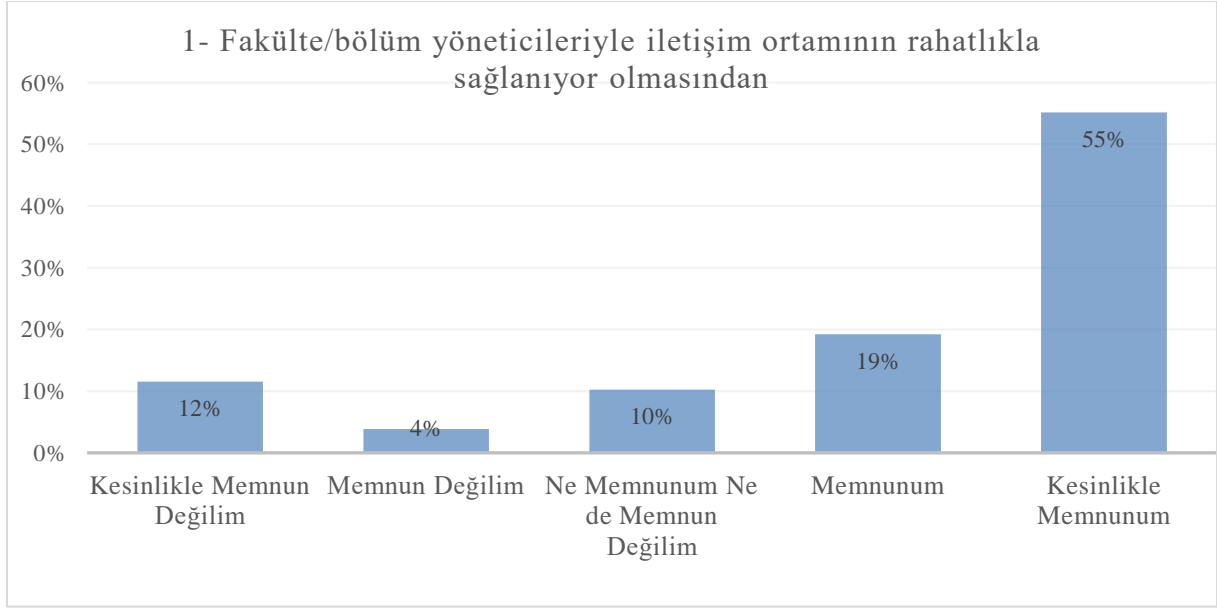
<i>Genel Memnuniyet Yüzde</i>	<i>Ankete Katılan Toplam Akademik Personel</i>
% 61,19	78 kişi

2026 yılı Akademik Personel Memnuniyet Anketi kapsamında toplam 78 kişi katılım göstermiştir. Anket sonuçlarına göre genel memnuniyet yüzdesi %61,19 olarak belirlenmiştir.



Akademik personel genel memnuniyet analizi incelendiğinde katılımcıların %13'ü "Kesinlikle Memnun Değilim", %10'u "Memnun Değilim", %22'si "Ne Memnunum Ne De Memnun Değilim", %29'u "Memnunum" ve %26'sı "Kesinlikle Memnunum" şeklinde görüş bildirmiştir.

### Soru 1)

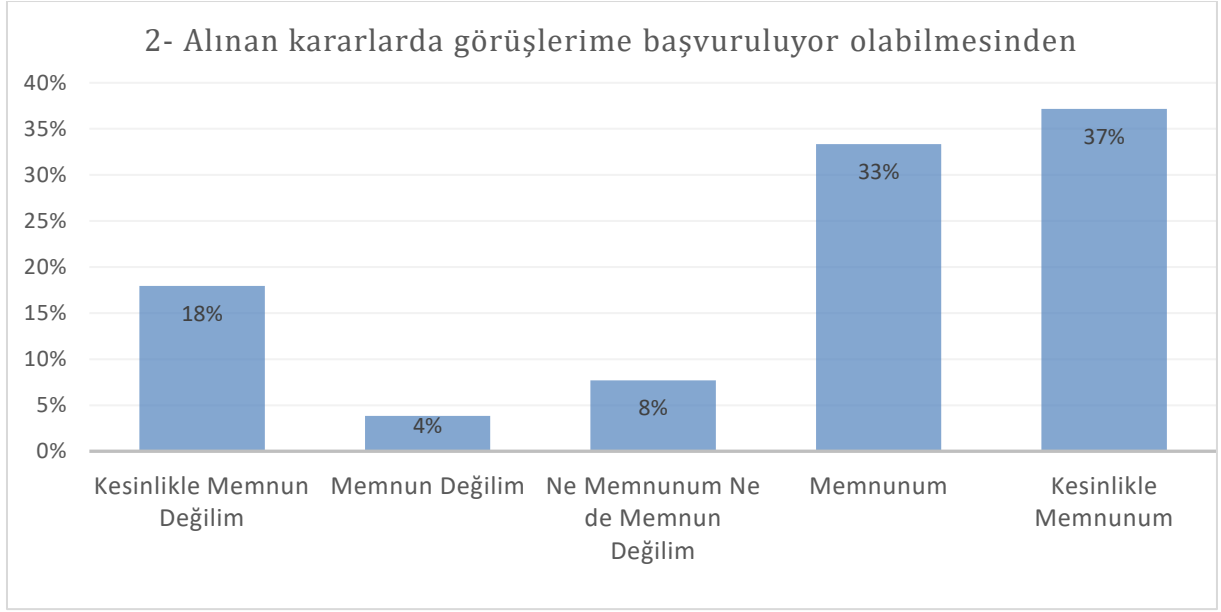


N= 78 kişi

Ortalama= 4,03

Katılımcıların “Fakülte/bölüm yöneticileriyle iletişim ortamının rahatlıkla sağlanıyor olmasından” ifadesine yönelik değerlendirmeleri incelendiğinde, en yüksek oranın %55 ile “Kesinlikle Memnunum” seçeneğinde yoğunlaştığı görülmektedir. Bununla birlikte katılımcıların %19’u “Memnunum”, %10’u “Ne Memnunum Ne de Memnun Değilim”, %12’si “Kesinlikle Memnun Değilim” ve %4’ü “Memnun Değilim” yanıtını vermiştir. Elde edilen 4,03 ortalama değeri, katılımcıların fakülte/bölüm yöneticileriyle iletişim ortamına ilişkin memnuniyet düzeyinin genel olarak yüksek ve olumlu olduğunu göstermektedir. Bununla birlikte düşük ve kararsız görüş bildiren katılımcıların oranı dikkate alındığında, iletişim süreçlerinin tüm personel açısından daha da güçlendirilmesine yönelik sınırlı geliştirme alanlarının bulunduğu değerlendirilebilir.

## Soru 2)

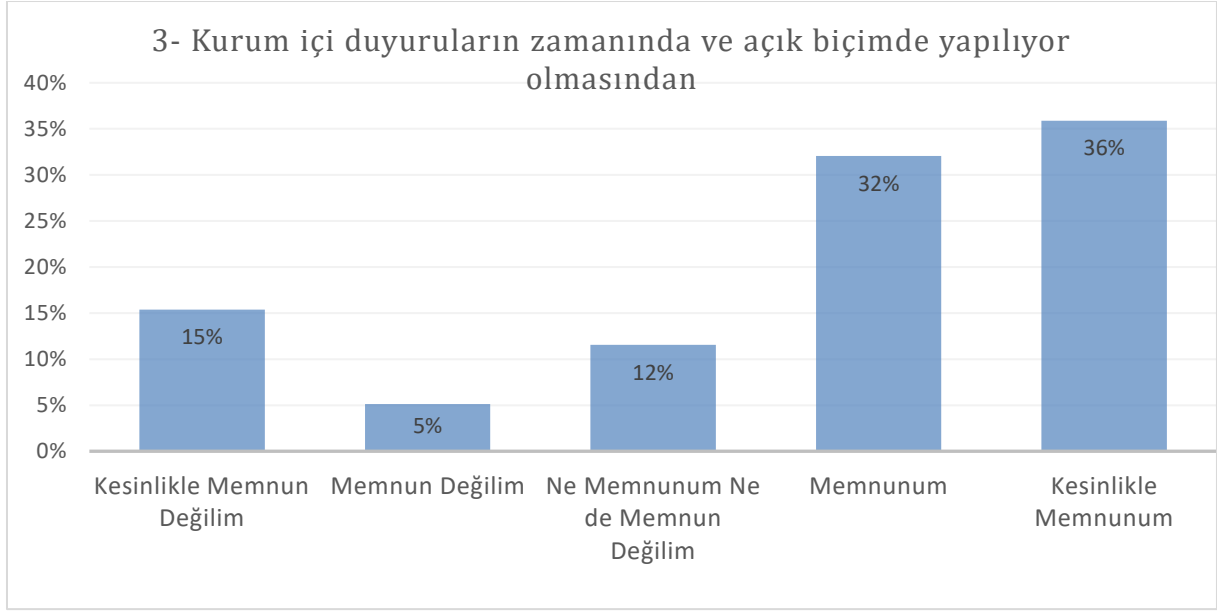


N= 78 kişi

Ortalama= 3,68

Katılımcıların “Alınan kararlarda görüşlerime başvuruluyor olabilmesinden” ifadesine yönelik değerlendirmeleri incelendiğinde, en yüksek oranın %37 ile “Kesinlikle Memnunum” seçeneğinde yoğunlaştığı görülmektedir. Bununla birlikte katılımcıların %33’ü “Memnunum”, %8’i “Ne Memnunum Ne de Memnun Değilim”, %18’i “Kesinlikle Memnun Değilim” ve %4’ü “Memnun Değilim” yanıtını vermiştir. Elde edilen 3,68 ortalama değeri, katılımcıların kararlara katılım ve görüşlerinin alınmasına ilişkin memnuniyet düzeyinin genel olarak yüksek olduğunu göstermektedir. Bununla birlikte memnuniyetsizlik bildiren katılımcıların varlığı, karar alma süreçlerinde katılımcılığın daha kapsayıcı hale getirilmesine yönelik geliştirme alanlarının bulunduğu işaret etmektedir.

### Soru 3)

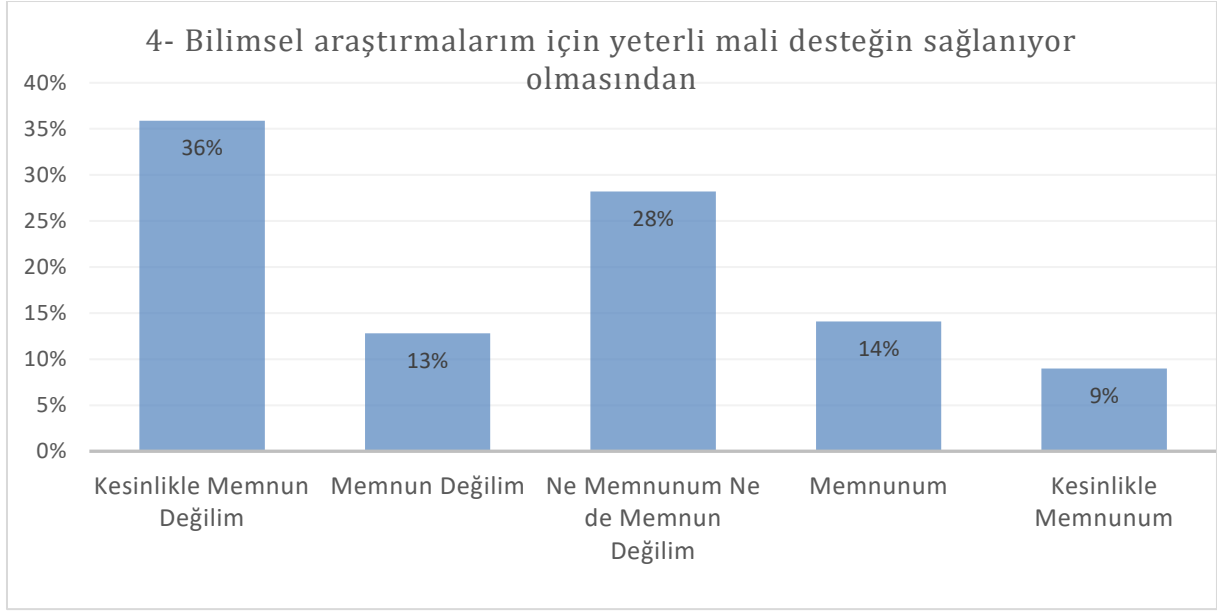


N= 78 kişi

Ortalama= 3,68

Katılımcıların “Kurum içi duyuruların zamanında ve açık biçimde yapılıyor olmasından” ifadesine yönelik değerlendirmeleri incelendiğinde, en yüksek oranın %36 ile “Kesinlikle Memnunum” seçeneğinde yoğunlaştığı görülmektedir. Bununla birlikte katılımcıların %32’si “Memnunum”, %12’si “Ne Memnunum Ne de Memnun Değilim”, %15’i “Kesinlikle Memnun Değilim” ve %5’i “Memnun Değilim” yanıtını vermiştir. Elde edilen 3,68 ortalama değeri, katılımcıların kurum içi duyuruların zamanında ve açık biçimde yapılmasına ilişkin memnuniyet düzeyinin genel olarak yüksek olduğunu göstermektedir. Bununla birlikte olumsuz ve kararsız görüş bildiren katılımcıların varlığı, iletişim süreçlerinin daha da şeffaf ve kapsayıcı hale getirilmesine yönelik geliştirme alanlarının bulunduğunu ortaya koymaktadır.

#### Soru 4)

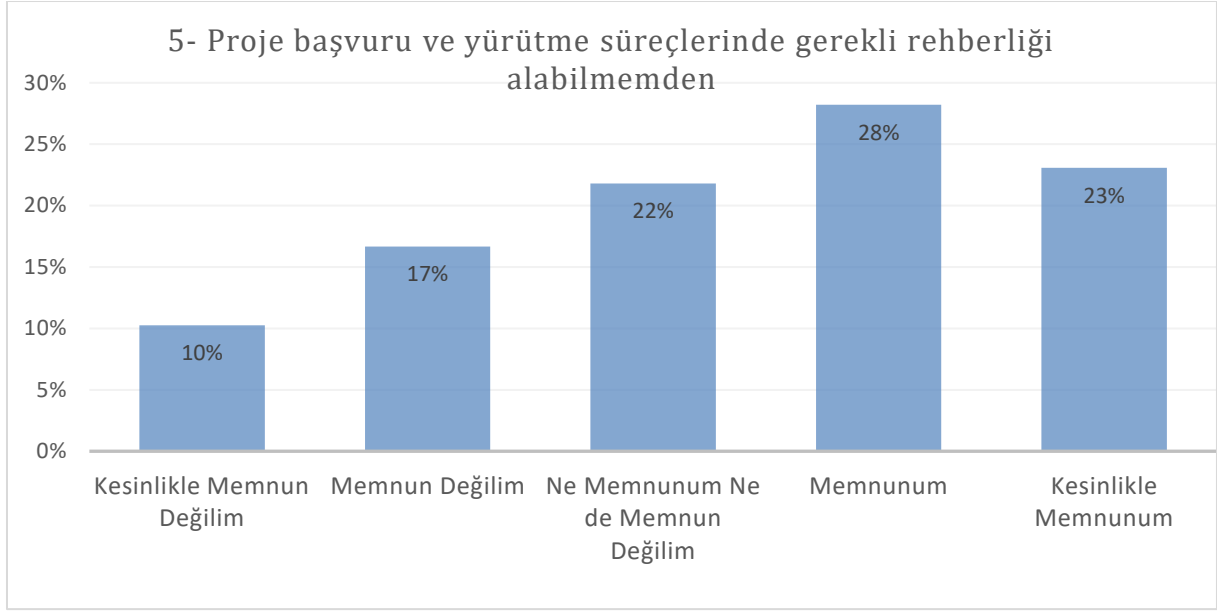


N= 78 kiři

Ortalama= 2,47

Katılımcıların “Bilimsel arařtırmalarım için yeterli mali desteęin saęlanıyor olmasından” ifadesine yönelik deęerlendirmeleri incelendięinde, en yksek oranın %36 ile “Kesinlikle Memnun Deęilim” seęeneęinde yoęunlařtıęı grlmektedir. Bununla birlikte katılımcıların %28’i “Ne Memnunum Ne de Memnun Deęilim”, %14’ “Memnunum”, %13’ “Memnun Deęilim” ve %9’u “Kesinlikle Memnunum” yanıtını vermiřtir. Elde edilen 2,47 ortalama deęeri, katılımcıların bilimsel arařtırmalara saęlanan mali desteęe iliřkin memnuniyet dzeyinin dřk olduęunu gstermektedir. Bu bulgu, zellikle arařtırma faaliyetlerinin desteklenmesi konusunda nemli bir iyileřtirme ihtiyaçına iřaret etmekte olup, akademik retkenlięin artırılmasına yönelik finansal kaynakların gçlendirilmesi gerektięini ortaya koymaktadır.

### Soru 5)

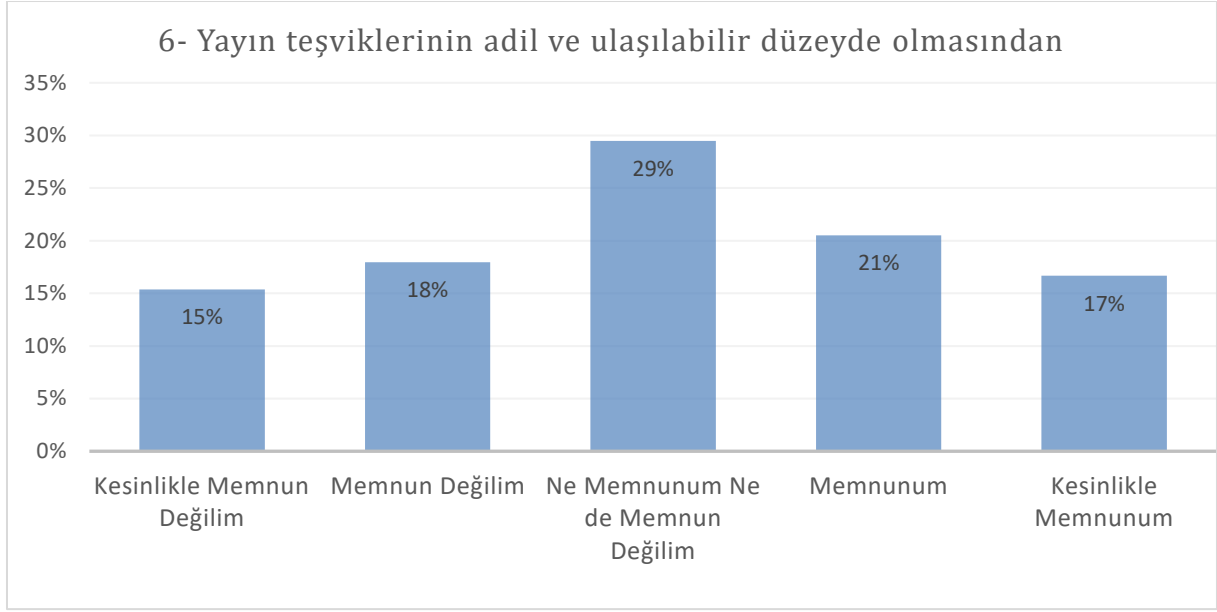


N= 78 kişi

Ortalama= 3,37

Katılımcıların “Proje başvuru ve yürütme süreçlerinde gerekli rehberliği alabilmemden” ifadesine yönelik değerlendirmeleri incelendiğinde, en yüksek oranın %28 ile “Memnunum” seçeneğinde yoğunlaştığı görülmektedir. Bununla birlikte katılımcıların %23’ü “Kesinlikle Memnunum”, %22’si “Ne Memnunum Ne de Memnun Değilim”, %17’si “Memnun Değilim” ve %10’u “Kesinlikle Memnun Değilim” yanıtını vermiştir. Elde edilen 3,37 ortalama değeri, katılımcıların proje başvuru ve yürütme süreçlerinde sağlanan rehberliğe ilişkin memnuniyet düzeyinin orta seviyenin üzerinde olduğunu göstermektedir. Bununla birlikte kararsız ve olumsuz görüş bildiren katılımcıların oranı dikkate alındığında, süreçlerin daha erişilebilir ve sistematik bir rehberlik yapısıyla desteklenmesine yönelik geliştirme alanlarının bulunduğu değerlendirilebilir.

## Soru 6)

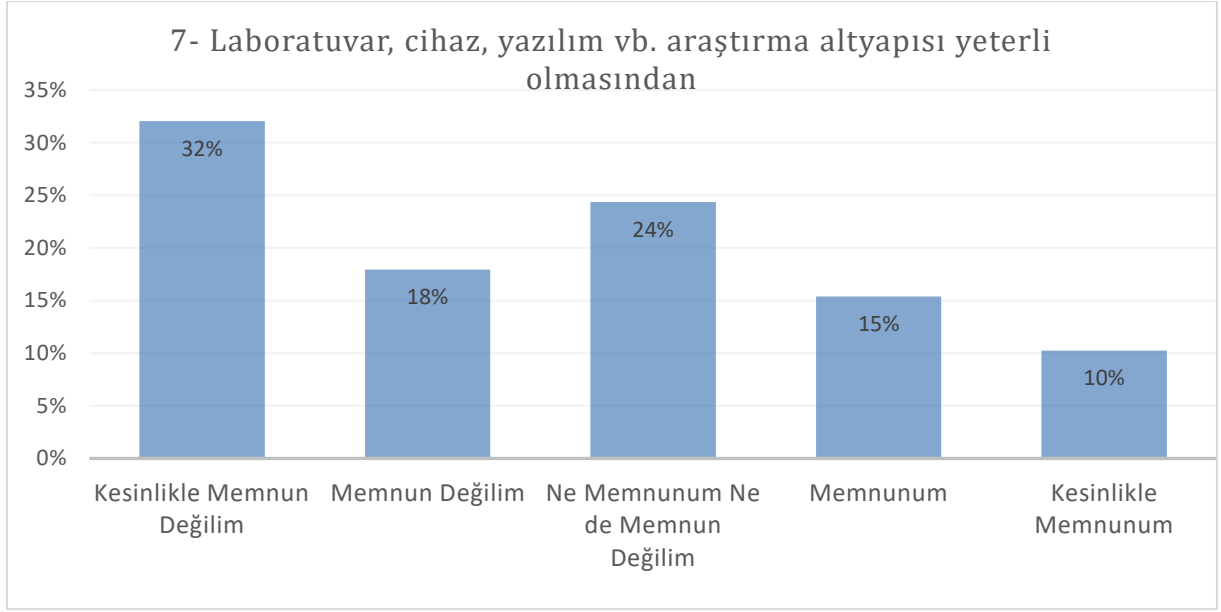


N= 78 kişi

Ortalama= 3,05

Katılımcıların “Yayın teşviklerinin adil ve ulaşılabilir düzeyde olmasından” ifadesine yönelik değerlendirmeleri incelendiğinde, en yüksek oranın %29 ile “Ne Memnunum Ne de Memnun Değilim” seçeneğinde yoğunlaştığı görülmektedir. Bununla birlikte katılımcıların %21’i “Memnunum”, %17’si “Kesinlikle Memnunum”, %18’i “Memnun Değilim” ve %15’i “Kesinlikle Memnun Değilim” yanıtını vermiştir. Elde edilen 3,05 ortalama değeri, katılımcıların yayın teşviklerinin adil ve ulaşılabilir düzeyine ilişkin memnuniyet algısının orta seviyede ve kararsızlığa yakın olduğunu göstermektedir. Bununla birlikte olumsuz ve kararsız görüşlerin toplam oranı dikkate alındığında, teşvik sisteminin daha şeffaf, erişilebilir ve adalet algısını güçlendirecek şekilde yeniden yapılandırılmasına yönelik geliştirme alanlarının bulunduğu değerlendirilebilir.

### Soru 7)

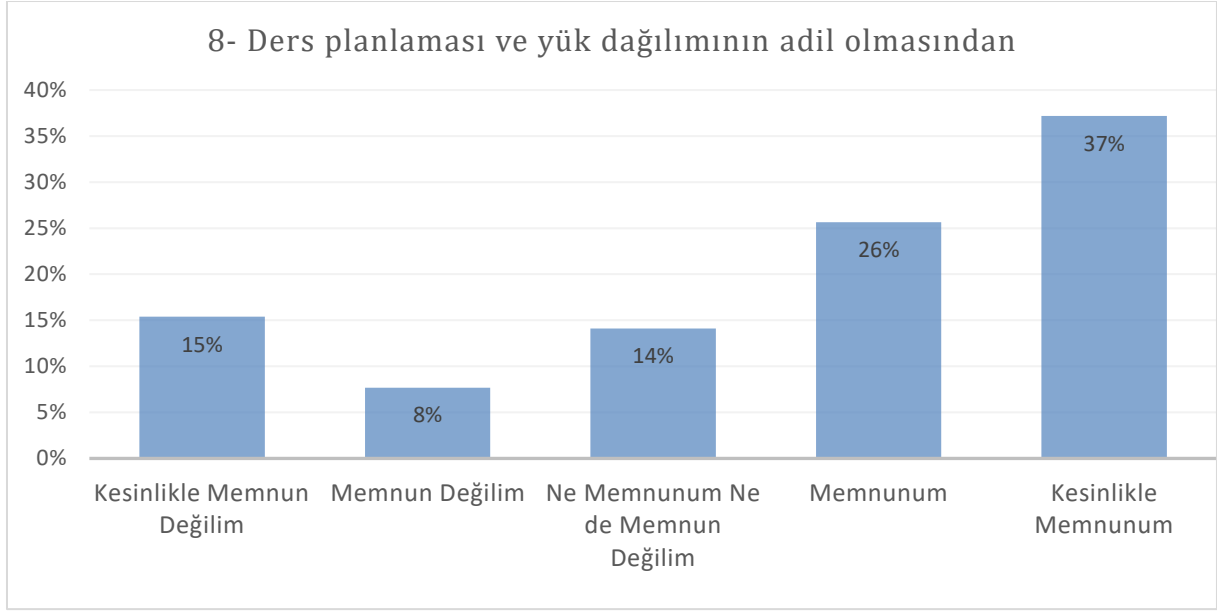


N= 78 kişi

Ortalama= 2,54

Katılımcıların “Laboratuvar, cihaz, yazılım vb. araştırma altyapısının yeterli olmasından” ifadesine yönelik değerlendirmeleri incelendiğinde, en yüksek oranın %32 ile “Kesinlikle Memnun Değilim” seçeneğinde yoğunlaştığı görülmektedir. Bununla birlikte katılımcıların %24’ü “Ne Memnunum Ne de Memnun Değilim”, %18’i “Memnun Değilim”, %15’i “Memnunum” ve %10’u “Kesinlikle Memnunum” yanıtını vermiştir. Elde edilen 2,54 ortalama değeri, katılımcıların araştırma altyapısının yeterliliğine ilişkin memnuniyet düzeyinin düşük olduğunu göstermektedir. Bu bulgu, özellikle akademik araştırmaların yürütülmesinde gerekli teknik donanım ve altyapı imkanlarının güçlendirilmesine yönelik önemli bir geliştirme ihtiyacına işaret etmektedir.

### Soru 8)

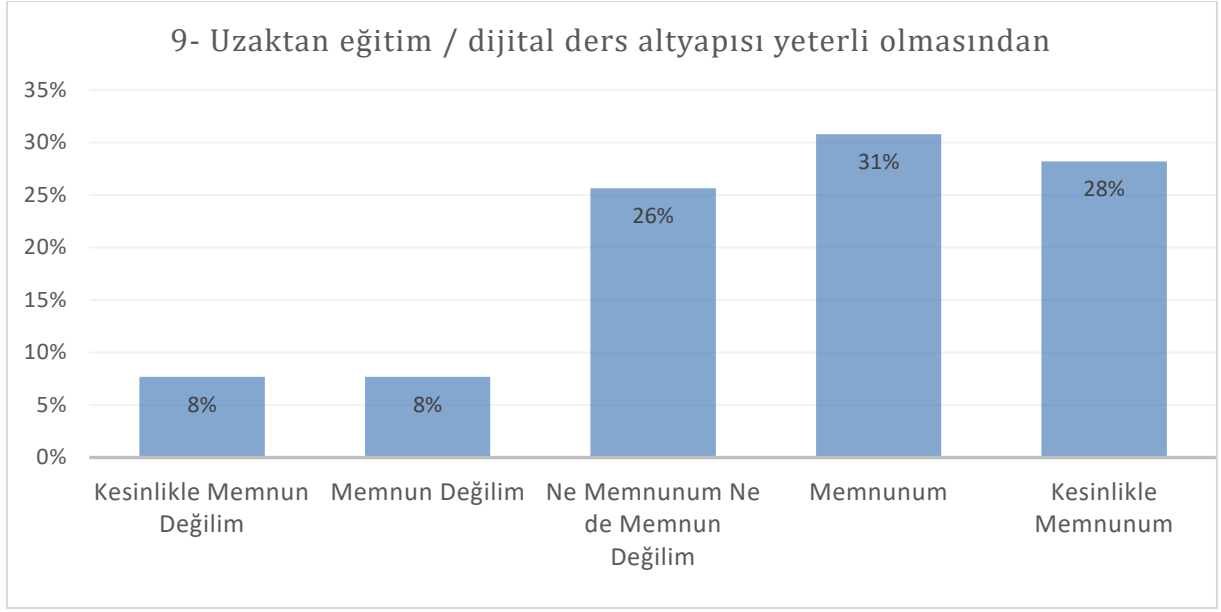


N= 78 kişi

Ortalama= 3,62

Katılımcıların “Ders planlaması ve yük dağılımının adil olmasından” ifadesine yönelik değerlendirmeleri incelendiğinde, en yüksek oranın %37 ile “Kesinlikle Memnunum” seçeneğinde yoğunlaştığı görülmektedir. Bununla birlikte katılımcıların %26’sı “Memnunum”, %14’ü “Ne Memnunum Ne de Memnun Değilim”, %15’i “Kesinlikle Memnun Değilim” ve %8’i “Memnun Değilim” yanıtını vermiştir. Elde edilen 3,62 ortalama değeri, katılımcıların ders planlaması ve yük dağılımının adilliğine ilişkin memnuniyet düzeyinin genel olarak yüksek olduğunu göstermektedir. Bununla birlikte olumsuz ve kararsız görüş bildiren katılımcıların varlığı, ders yükü dağılımında adalet algısının daha da güçlendirilmesine yönelik sınırlı geliştirme alanlarının bulunduğunu ortaya koymaktadır.

### Soru 9)

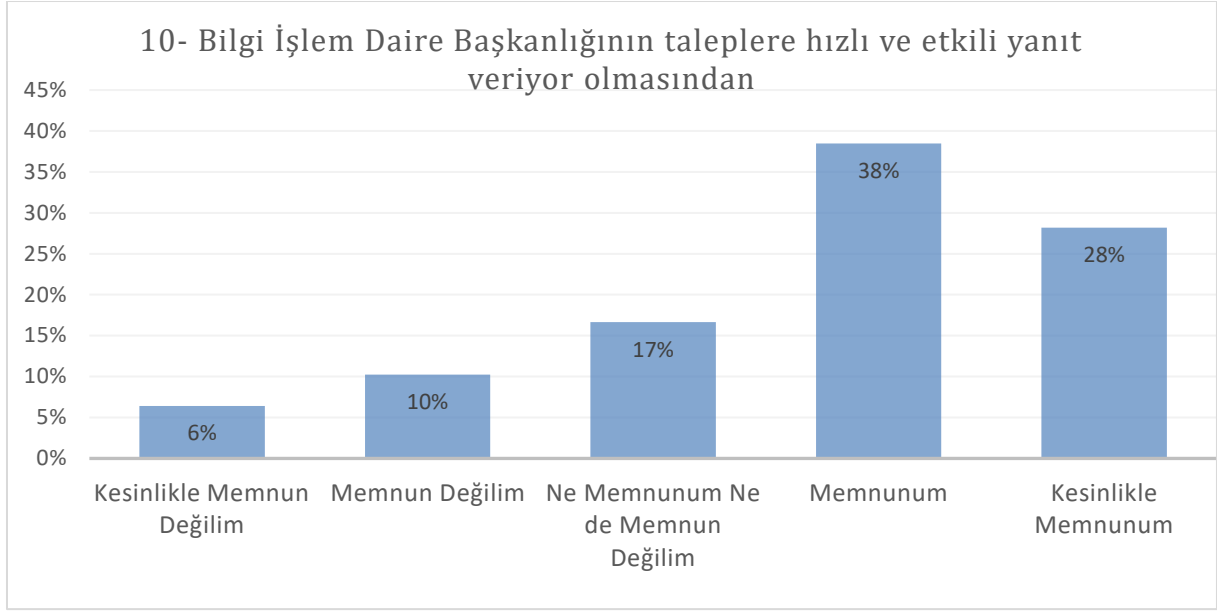


N= 78 kişi

Ortalama= 3,64

Katılımcıların “Uzaktan eğitim / dijital ders altyapısının yeterli olmasından” ifadesine yönelik değerlendirmeleri incelendiğinde, en yüksek oranın %31 ile “Memnunum” seçeneğinde yoğunlaştığı görülmektedir. Bununla birlikte katılımcıların %28’i “Kesinlikle Memnunum”, %26’sı “Ne Memnunum Ne de Memnun Değilim” ve %8’i “Memnun Değilim” ile %8’i “Kesinlikle Memnun Değilim” yanıtını vermiştir. Elde edilen 3,64 ortalama değeri, katılımcıların uzaktan eğitim ve dijital ders altyapısına ilişkin memnuniyet düzeyinin genel olarak yüksek olduğunu göstermektedir. Bununla birlikte kararsız ve düşük memnuniyet bildiren katılımcıların oranı dikkate alındığında, dijital altyapının daha da güçlendirilmesine yönelik geliştirme alanlarının bulunduğu değerlendirilebilir.

### Soru 10)

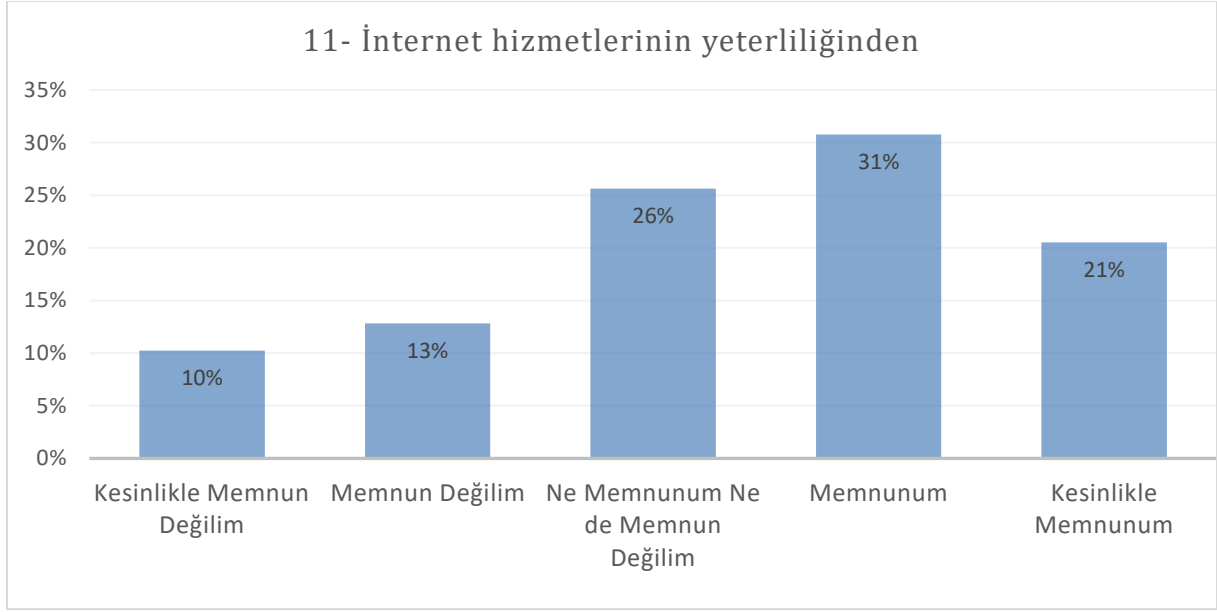


N= 78 kişi

Ortalama= 3,72

Katılımcıların “Bilgi İşlem Daire Başkanlığının taleplere hızlı ve etkili yanıt veriyor olmasından” ifadesine yönelik değerlendirmeleri incelendiğinde, en yüksek oranın %38 ile “Memnunum” seçeneğinde yoğunlaştığı görülmektedir. Bununla birlikte katılımcıların %28’i “Kesinlikle Memnunum”, %17’si “Ne Memnunum Ne de Memnun Değilim”, %10’u “Memnun Değilim” ve %6’sı “Kesinlikle Memnun Değilim” yanıtını vermiştir. Elde edilen 3,72 ortalama değeri, katılımcıların Bilgi İşlem Daire Başkanlığının taleplere hızlı ve etkili yanıt verme düzeyine ilişkin memnuniyetinin genel olarak yüksek olduğunu göstermektedir. Bununla birlikte kararsız ve olumsuz görüş bildiren katılımcıların varlığı, hizmet süreçlerinin daha da hızlandırılması ve etkinliğinin artırılmasına yönelik geliştirme alanlarının bulunduğunu ortaya koymaktadır.

### Soru 11)

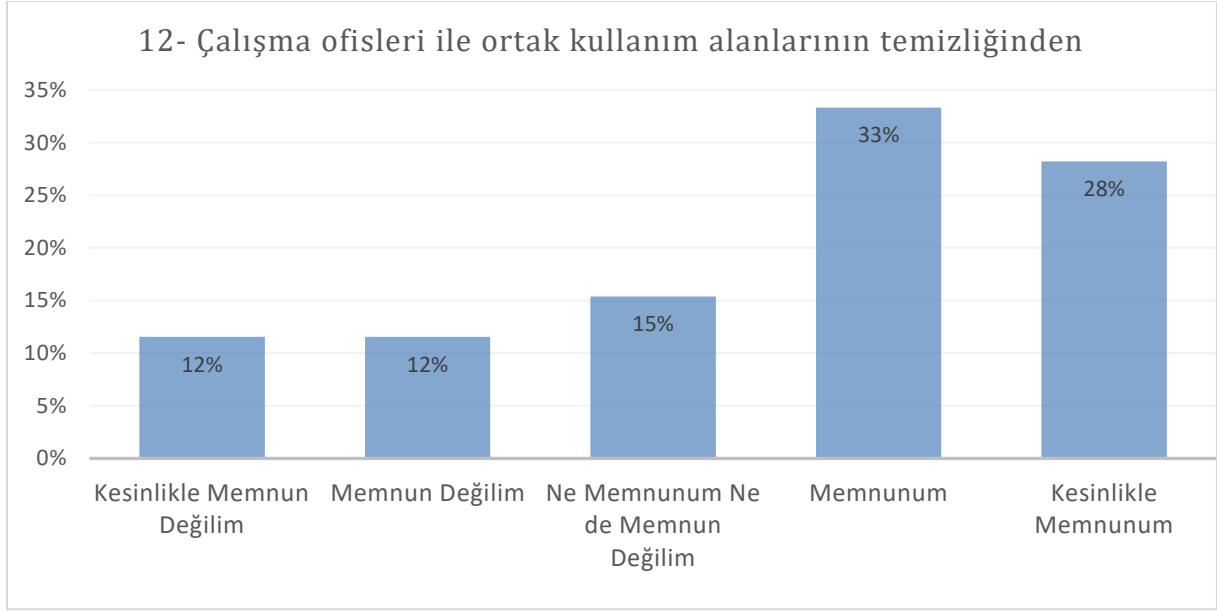


N= 78 kişi

Ortalama= 3,38

Katılımcıların “İnternet hizmetlerinin yeterliliğinden” ifadesine yönelik değerlendirmeleri incelendiğinde, en yüksek oranın %31 ile “Memnunum” seçeneğinde yoğunlaştığı görülmektedir. Bununla birlikte katılımcıların %21’i “Kesinlikle Memnunum”, %26’sı “Ne Memnunum Ne de Memnun Değilim”, %13’ü “Memnun Değilim” ve %10’u “Kesinlikle Memnun Değilim” yanıtını vermiştir. Elde edilen 3,38 ortalama değeri, katılımcıların internet hizmetlerinin yeterliliğine ilişkin memnuniyet düzeyinin orta seviyenin üzerinde olduğunu göstermektedir. Bununla birlikte kararsız ve olumsuz görüş bildiren katılımcıların oranı dikkate alındığında, internet hizmetlerinin hız ve erişilebilirlik açısından daha da iyileştirilmesine yönelik geliştirme alanlarının bulunduğu değerlendirilebilir.

## Soru 12)

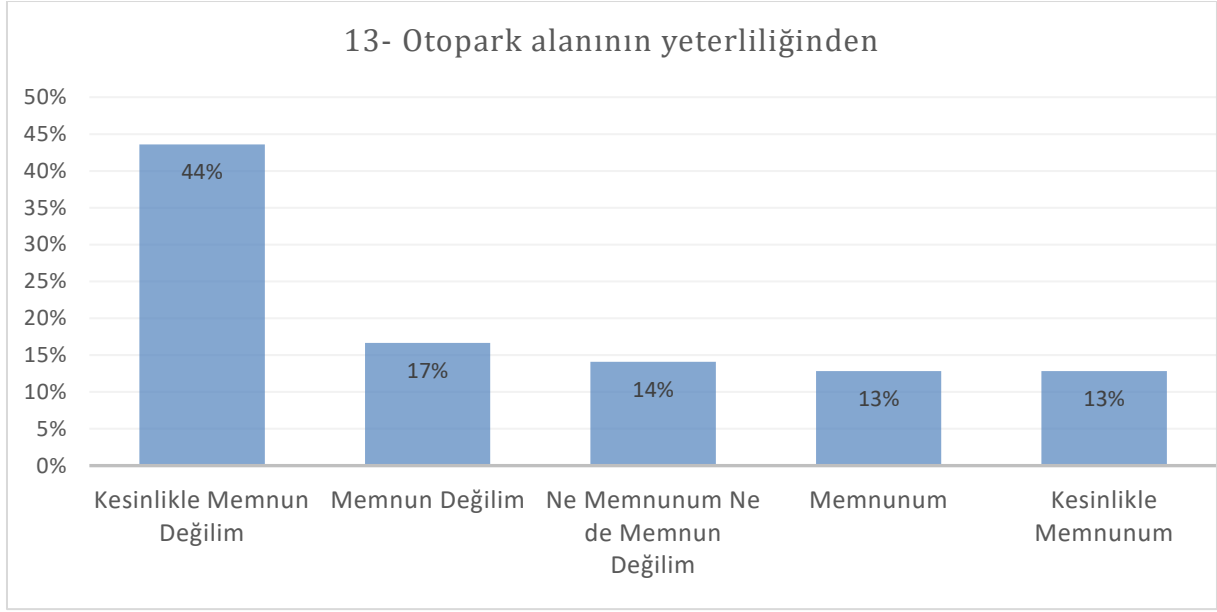


N= 78 kişi

Ortalama= 3,55

Katılımcıların “Çalışma ofisleri ile ortak kullanım alanlarının temizliğinden” ifadesine yönelik değerlendirmeleri incelendiğinde, en yüksek oranın %33 ile “Memnunum” seçeneğinde yoğunlaştığı görülmektedir. Bununla birlikte katılımcıların %28’i “Kesinlikle Memnunum”, %15’i “Ne Memnunum Ne de Memnun Değilim”, %12’si “Memnun Değilim” ve %12’si “Kesinlikle Memnun Değilim” yanıtını vermiştir. Elde edilen 3,55 ortalama değeri, katılımcıların çalışma ofisleri ve ortak kullanım alanlarının temizliğine ilişkin memnuniyet düzeyinin genel olarak olumlu olduğunu göstermektedir. Bununla birlikte olumsuz ve kararsız görüş bildiren katılımcıların varlığı, temizlik ve fiziksel ortam standartlarının daha da iyileştirilmesine yönelik geliştirme alanlarının bulunduğunu ortaya koymaktadır.

### Soru 13)

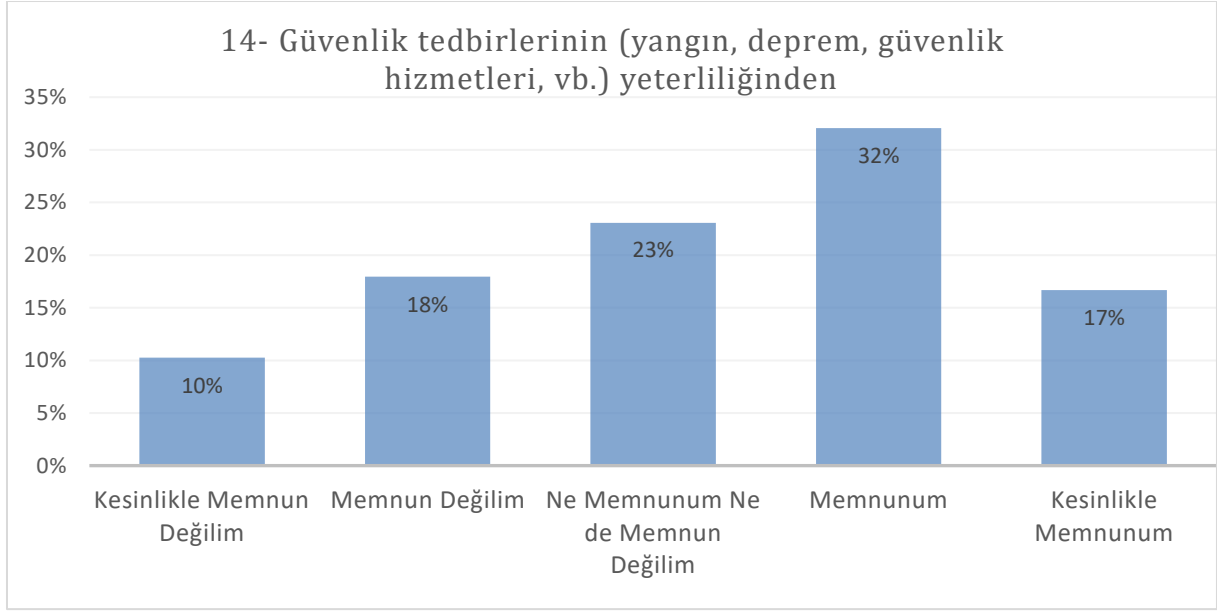


N= 78 kişi

Ortalama= 2,35

Katılımcıların “Otopark alanının yeterliliğinden” ifadesine yönelik değerlendirmeleri incelendiğinde, en yüksek oranın %44 ile “Kesinlikle Memnun Değilim” seçeneğinde yoğunlaştığı görülmektedir. Bununla birlikte katılımcıların %17’si “Memnun Değilim”, %14’ü “Ne Memnunum Ne de Memnun Değilim”, %13’ü “Memnunum” ve %13’ü “Kesinlikle Memnunum” yanıtını vermiştir. Elde edilen 2,35 ortalama değeri, katılımcıların otopark alanının yeterliliğine ilişkin memnuniyet düzeyinin düşük olduğunu göstermektedir. Bu bulgu, özellikle fiziksel kapasite ve erişilebilirlik açısından önemli bir sorun alanı bulunduğu işaret etmekte olup, otopark imkanlarının artırılmasına yönelik iyileştirme ihtiyacını ortaya koymaktadır.

#### Soru 14)

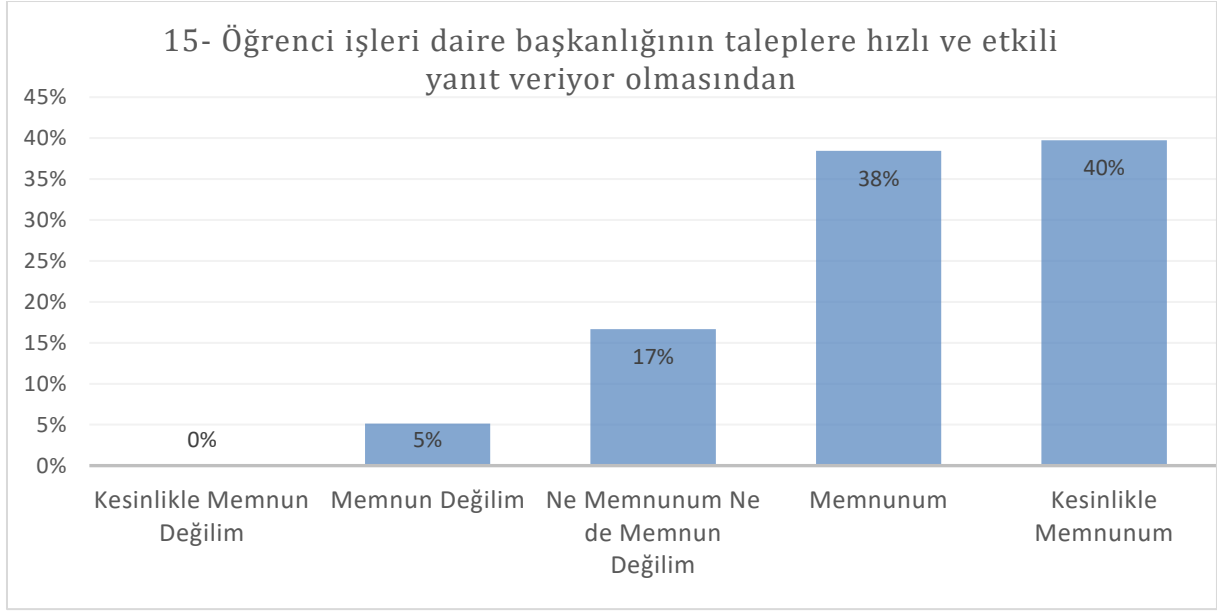


N= 78 kişi

Ortalama= 3,27

Katılımcıların “Güvenlik tedbirlerinin (yangın, deprem, güvenlik hizmetleri vb.) yeterliliğinden” ifadesine yönelik değerlendirmeleri incelendiğinde, en yüksek oranın %32 ile “Memnunum” seçeneğinde yoğunlaştığı görülmektedir. Bununla birlikte katılımcıların %23’ü “Ne Memnunum Ne de Memnun Değilim”, %18’i “Memnun Değilim”, %17’si “Kesinlikle Memnunum” ve %10’u “Kesinlikle Memnun Değilim” yanıtını vermiştir. Elde edilen 3,27 ortalama değeri, katılımcıların güvenlik tedbirlerinin yeterliliğine ilişkin memnuniyet düzeyinin orta seviyede olduğunu göstermektedir. Bununla birlikte kararsız ve olumsuz görüş bildiren katılımcıların oranı dikkate alındığında, güvenlik uygulamalarının etkinliğinin artırılmasına yönelik geliştirme alanlarının bulunduğu değerlendirilebilir.

### Soru 15)

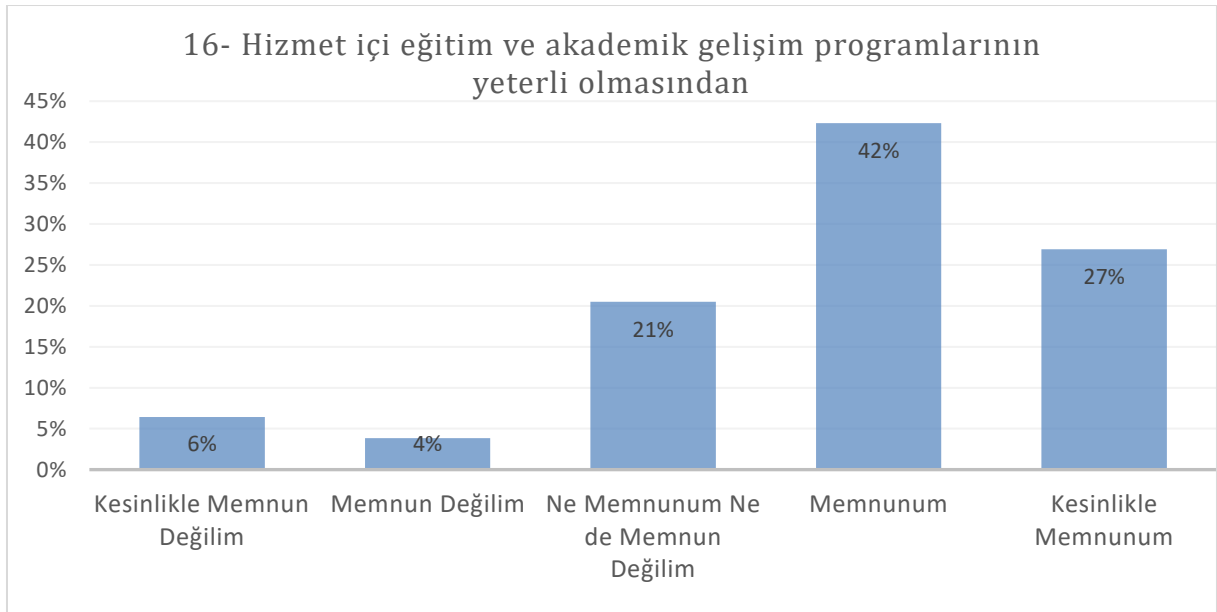


N= 78 kişi

Ortalama= 4,13

Katılımcıların “Öğrenci işleri daire başkanlığının taleplere hızlı ve etkili yanıt veriyor olmasından” ifadesine yönelik değerlendirmeleri incelendiğinde, en yüksek oranın %40 ile “Kesinlikle Memnunum” seçeneğinde yoğunlaştığı görülmektedir. Bununla birlikte katılımcıların %38’i “Memnunum”, %17’si “Ne Memnunum Ne de Memnun Değilim” ve %5’i “Memnun Değilim” yanıtını vermiş; “Kesinlikle Memnun Değilim” seçeneğine ise hiç (%0) yanıt verilmemiştir. Elde edilen 4,13 ortalama değeri, katılımcıların Öğrenci İşleri Daire Başkanlığının taleplere hızlı ve etkili yanıt verme düzeyine ilişkin memnuniyetinin oldukça yüksek olduğunu göstermektedir. Bununla birlikte kararsız ve düşük memnuniyet bildiren katılımcıların varlığı, hizmet süreçlerinin daha da güçlendirilmesine yönelik sınırlı geliştirme alanlarının bulunduğunu ortaya koymaktadır.

## Soru 16)

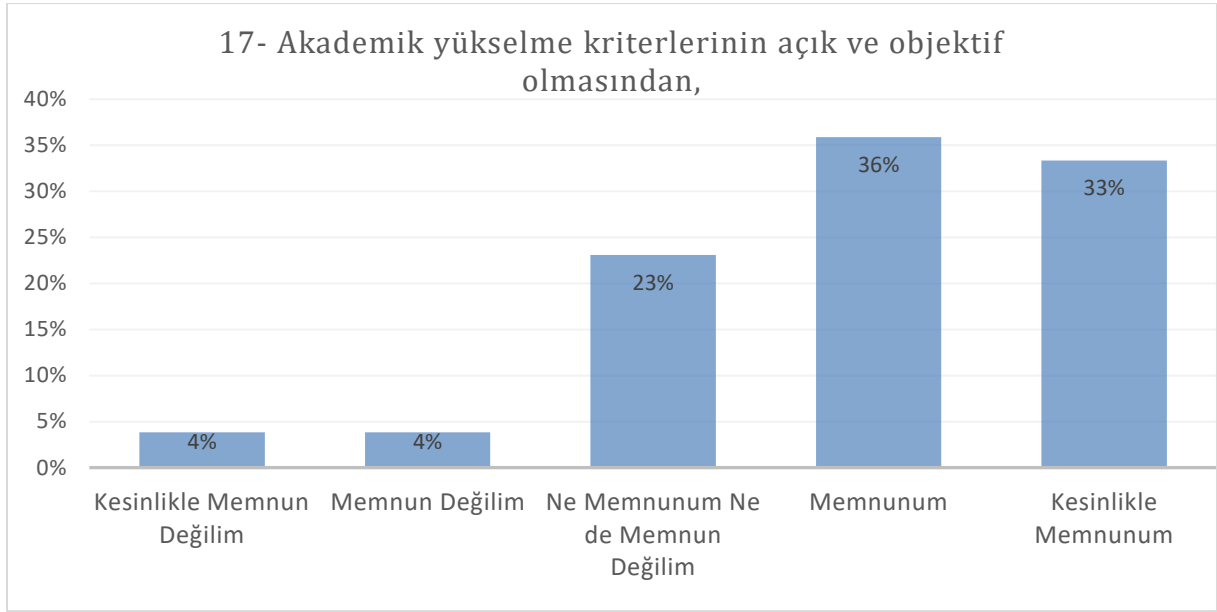


N= 78 kişi

Ortalama= 3,79

Katılımcıların “Hizmet içi eğitim ve akademik gelişim programlarının yeterli olmasından” ifadesine yönelik değerlendirmeleri incelendiğinde, en yüksek oranın %42 ile “Memnunum” seçeneğinde yoğunlaştığı görülmektedir. Bununla birlikte katılımcıların %27’si “Kesinlikle Memnunum”, %21’i “Ne Memnunum Ne de Memnun Değilim”, %6’sı “Kesinlikle Memnun Değilim” ve %4’ü “Memnun Değilim” yanıtını vermiştir. Elde edilen 3,79 ortalama değeri, katılımcıların hizmet içi eğitim ve akademik gelişim programlarına ilişkin memnuniyet düzeyinin genel olarak yüksek olduğunu göstermektedir. Bununla birlikte kararsız ve düşük memnuniyet bildiren katılımcıların varlığı, söz konusu programların çeşitliliği ve erişilebilirliğinin artırılmasına yönelik geliştirme alanlarının bulunduğunu ortaya koymaktadır.

### Soru 17)

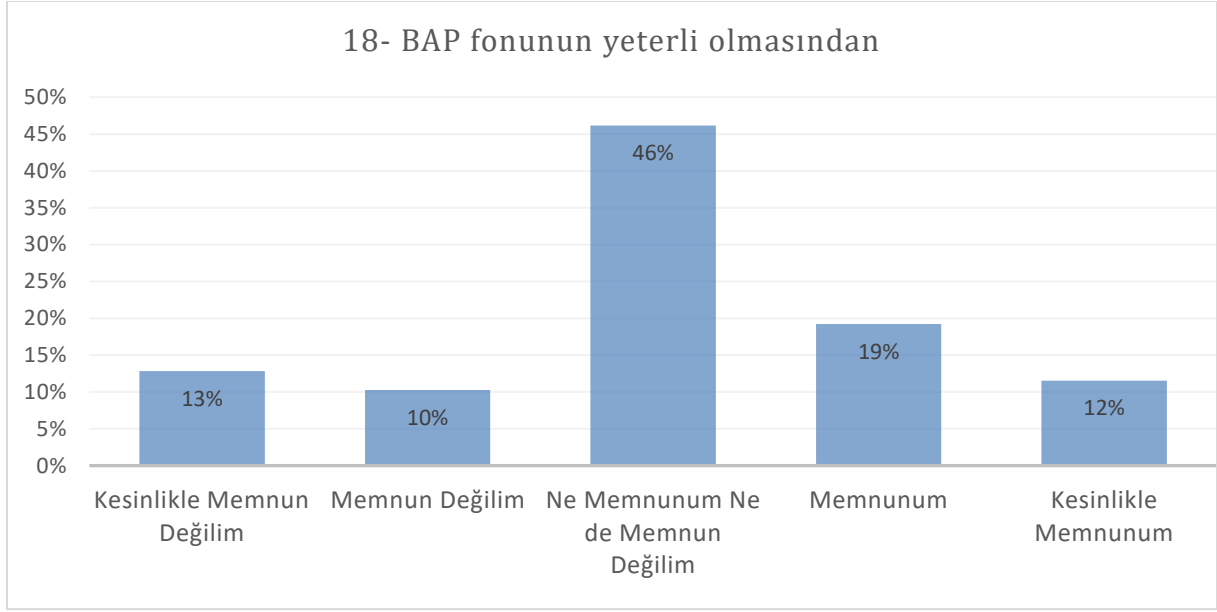


N= 78 kişi

Ortalama= 3,91

Katılımcıların “Akademik yükselme kriterlerinin açık ve objektif olmasından” ifadesine yönelik değerlendirmeleri incelendiğinde, en yüksek oranın %36 ile “Memnunum” seçeneğinde yoğunlaştığı görülmektedir. Bununla birlikte katılımcıların %33’ü “Kesinlikle Memnunum”, %23’ü “Ne Memnunum Ne de Memnun Değilim”, %4’ü “Memnun Değilim” ve %4’ü “Kesinlikle Memnun Değilim” yanıtını vermiştir. Elde edilen 3,91 ortalama değeri, katılımcıların akademik yükselme kriterlerinin açıklığı ve objektifliğine ilişkin memnuniyet düzeyinin yüksek olduğunu göstermektedir. Bununla birlikte kararsız ve düşük memnuniyet bildiren katılımcıların oranı dikkate alındığında, kriterlerin daha da şeffaflaştırılmasına yönelik sınırlı geliştirme alanlarının bulunduğu değerlendirilebilir.

### Soru 18)

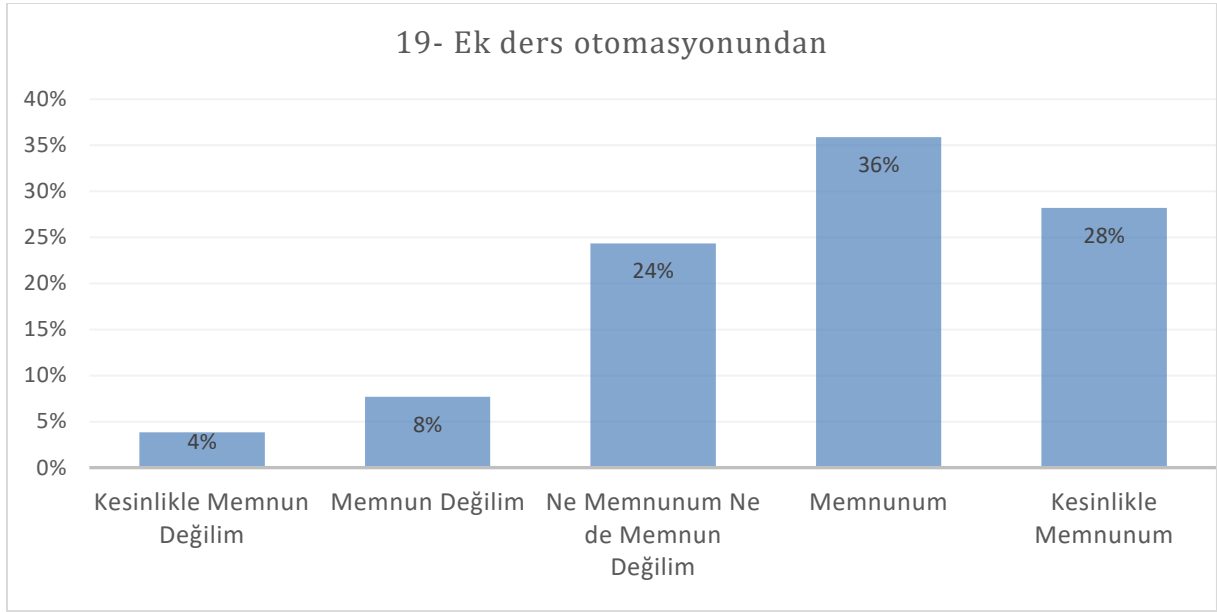


N= 78 kişi

Ortalama= 3,06

Katılımcıların “BAP fonunun yeterli olmasından” ifadesine yönelik değerlendirmeleri incelendiğinde, en yüksek oranın %46 ile “Ne Memnunum Ne de Memnun Değilim” seçeneğinde yoğunlaştığı görülmektedir. Bununla birlikte katılımcıların %19’u “Memnunum”, %12’si “Kesinlikle Memnunum”, %10’u “Memnun Değilim” ve %13’ü “Kesinlikle Memnun Değilim” yanıtını vermiştir. Elde edilen 3,06 ortalama değeri, katılımcıların BAP fonunun yeterliliğine ilişkin memnuniyet düzeyinin orta seviyede ve kararsızlığa yakın bir yapıda olduğunu göstermektedir. Bununla birlikte kararsız ve olumsuz görüşlerin yüksek oranı dikkate alındığında, araştırma desteklerinin artırılması ve daha erişilebilir hale getirilmesine yönelik geliştirme alanlarının bulunduğu değerlendirilebilir.

### Soru 19)

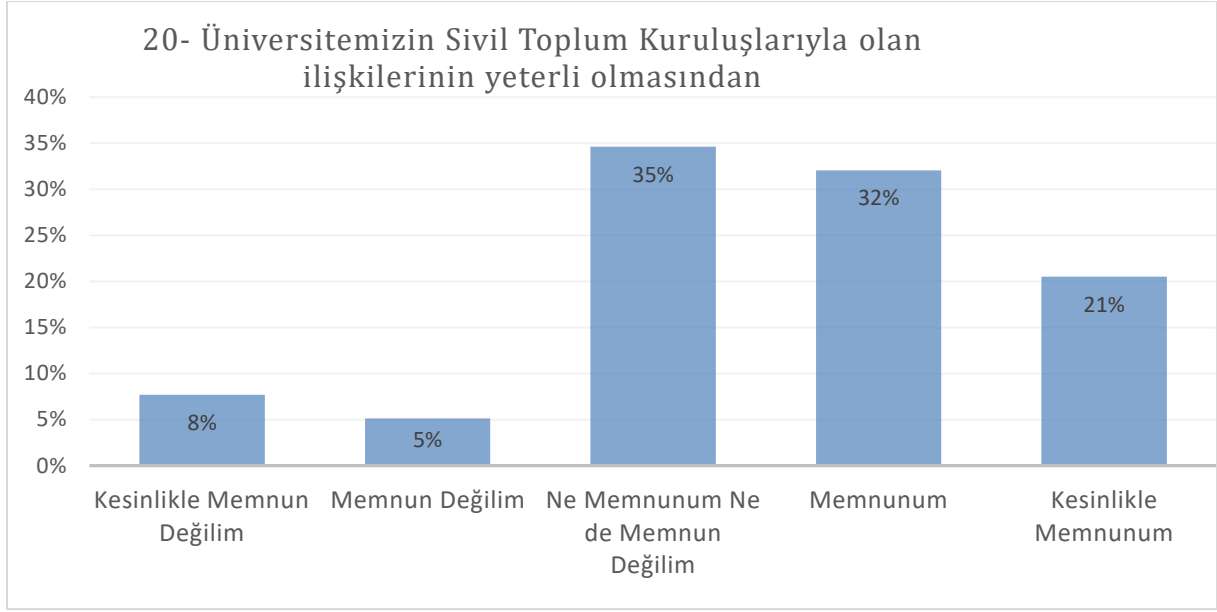


N= 78 kişi

Ortalama= 3,77

Katılımcıların “Ek ders otomasyonundan” ifadesine yönelik değerlendirmeleri incelendiğinde, en yüksek oranın %36 ile “Memnunum” seçeneğinde yoğunlaştığı görülmektedir. Bununla birlikte katılımcıların %28’i “Kesinlikle Memnunum”, %24’ü “Ne Memnunum Ne de Memnun Değilim”, %8’i “Memnun Değilim” ve %4’ü “Kesinlikle Memnun Değilim” yanıtını vermiştir. Elde edilen 3,77 ortalama değeri, katılımcıların ek ders otomasyonuna ilişkin memnuniyet düzeyinin genel olarak yüksek olduğunu göstermektedir. Bununla birlikte kararsız ve düşük memnuniyet bildiren katılımcıların oranı dikkate alındığında, sistemin kullanım kolaylığı ve hızına yönelik sınırlı geliştirme alanlarının bulunduğu değerlendirilebilir.

## Soru 20)

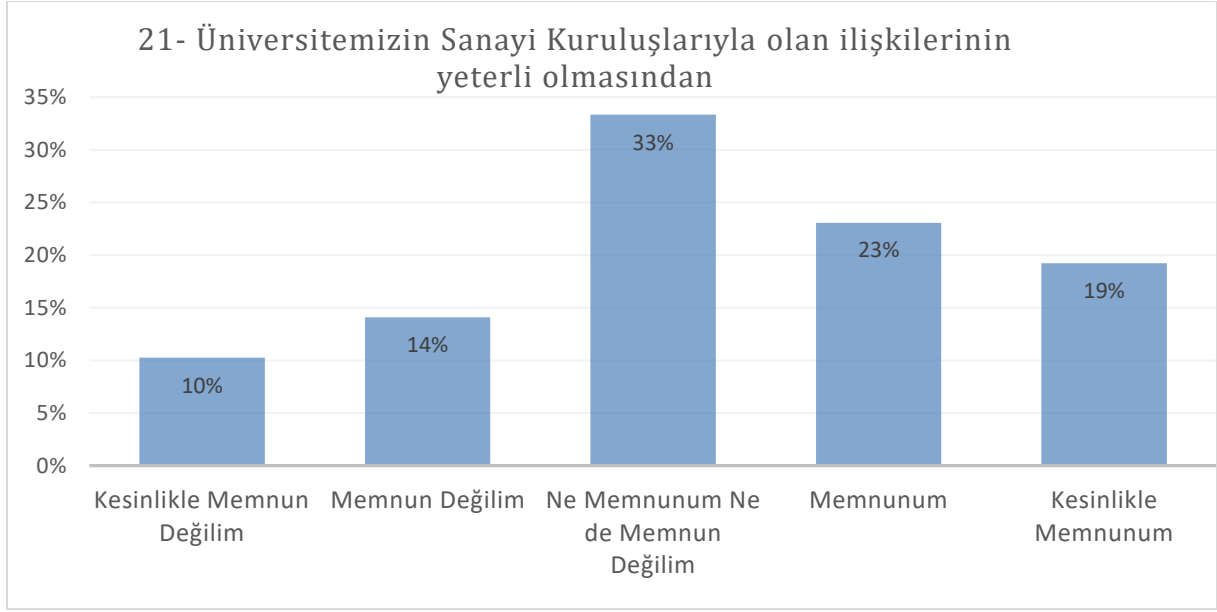


N= 78 kişi

Ortalama= 3,53

Katılımcıların “Üniversitemizin Sivil Toplum Kuruluşlarıyla olan ilişkilerinin yeterli olmasından” ifadesine yönelik değerlendirmeleri incelendiğinde, en yüksek oranın %35 ile “Ne Memnunum Ne de Memnun Değilim” seçeneğinde yoğunlaştığı görülmektedir. Bununla birlikte katılımcıların %32’si “Memnunum”, %21’i “Kesinlikle Memnunum”, %8’i “Kesinlikle Memnun Değilim” ve %5’i “Memnun Değilim” yanıtını vermiştir. Elde edilen 3,53 ortalama değeri, katılımcıların üniversitenin sivil toplum kuruluşlarıyla olan ilişkilerine ilişkin memnuniyet düzeyinin orta-üst seviyede ve büyük ölçüde kararsız bir dağılım gösterdiğini ortaya koymaktadır. Bununla birlikte kararsız ve olumsuz görüş bildiren katılımcıların oranı dikkate alındığında, üniversite-STK iş birliklerinin daha da güçlendirilmesine yönelik geliştirme alanlarının bulunduğu değerlendirilebilir.

## Soru 21)

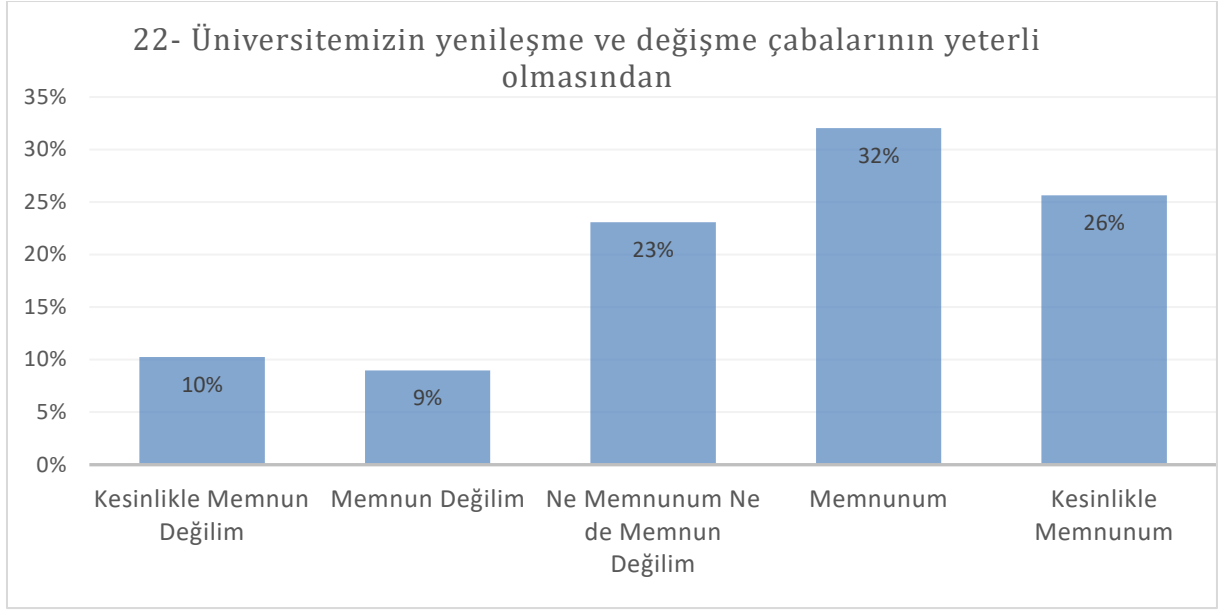


N= 78 kişi

Ortalama= 3,27

Katılımcıların “Üniversitemizin Sanayi Kuruluşlarıyla olan ilişkilerinin yeterli olmasından” ifadesine yönelik değerlendirmeleri incelendiğinde, en yüksek oranın %33 ile “Ne Memnunum Ne de Memnun Değilim” seçeneğinde yoğunlaştığı görülmektedir. Bununla birlikte katılımcıların %23’ü “Memnunum”, %19’u “Kesinlikle Memnunum”, %14’ü “Memnun Değilim” ve %10’u “Kesinlikle Memnun Değilim” yanıtını vermiştir. Elde edilen 3,27 ortalama değeri, katılımcıların üniversitenin sanayi kuruluşlarıyla olan ilişkilerine ilişkin memnuniyet düzeyinin orta seviyede ve kararsızlığa yakın olduğunu göstermektedir. Bununla birlikte kararsız ve olumsuz görüşlerin toplam oranı dikkate alındığında, üniversite–sanayi iş birliklerinin daha da geliştirilmesine yönelik önemli iyileştirme alanlarının bulunduğu değerlendirilebilir.

## Soru 22)

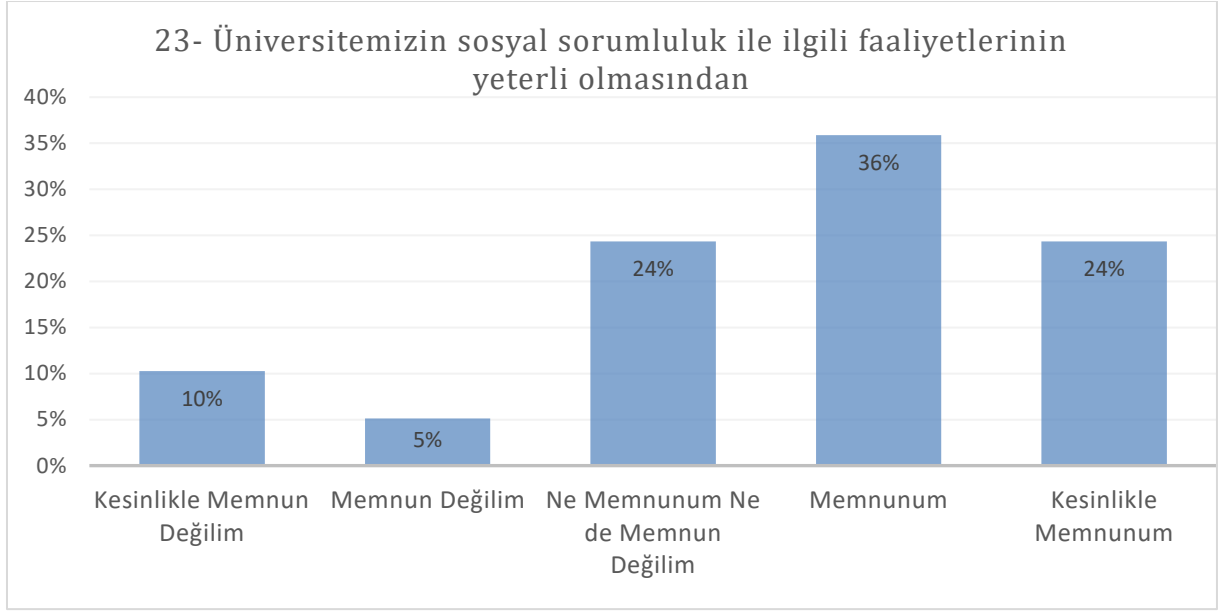


N= 78 kişi

Ortalama= 3,54

Katılımcıların “Üniversitemizin yenileşme ve değişme çabalarının yeterli olmasından” ifadesine yönelik değerlendirmeleri incelendiğinde, en yüksek oranın %32 ile “Memnunum” seçeneğinde yoğunlaştığı görülmektedir. Bununla birlikte katılımcıların %26’sı “Kesinlikle Memnunum”, %23’ü “Ne Memnunum Ne de Memnun Değilim”, %10’u “Kesinlikle Memnun Değilim” ve %9’u “Memnun Değilim” yanıtını vermiştir. Elde edilen 3,54 ortalama değeri, katılımcıların üniversitenin yenileşme ve değişme çabalarına ilişkin memnuniyet düzeyinin genel olarak orta-üst seviyede olduğunu göstermektedir. Bununla birlikte kararsız ve düşük memnuniyet bildiren katılımcıların oranı dikkate alındığında, yenilikçilik ve kurumsal gelişim süreçlerinin daha da güçlendirilmesine yönelik geliştirme alanlarının bulunduğu değerlendirilebilir.

### Soru 23)

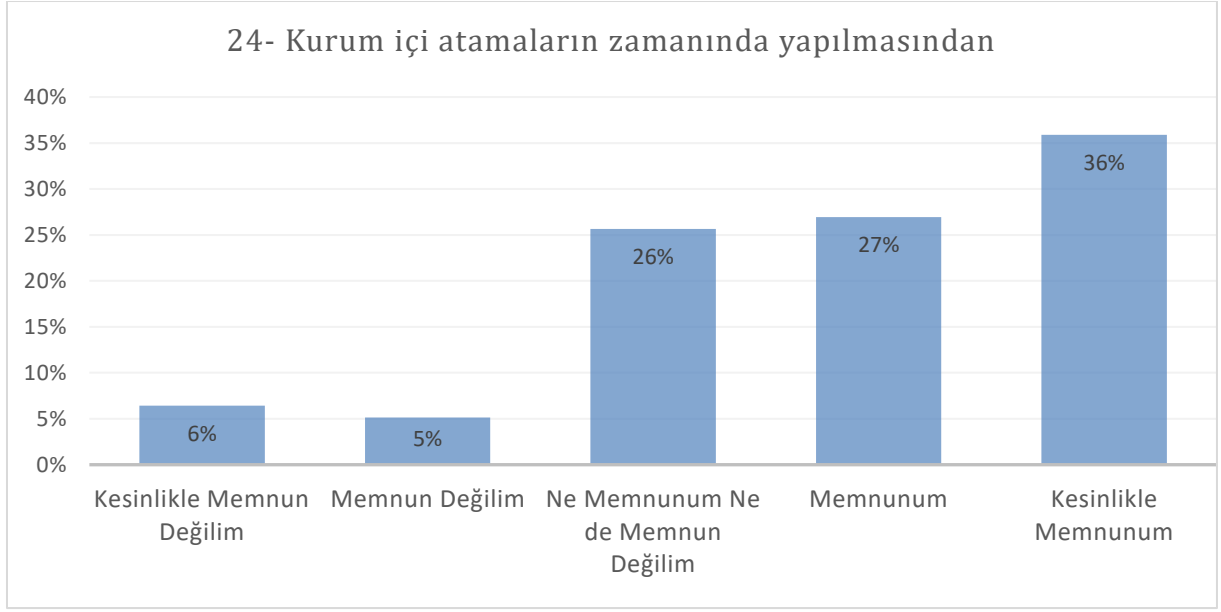


N= 78 kişi

Ortalama= 3,59

Katılımcıların “Üniversitemizin sosyal sorumluluk ile ilgili faaliyetlerinin yeterli olmasından” ifadesine yönelik değerlendirmeleri incelendiğinde, en yüksek oranın %36 ile “Memnunum” seçeneğinde yoğunlaştığı görülmektedir. Bununla birlikte katılımcıların %24’ü “Kesinlikle Memnunum”, %24’ü “Ne Memnunum Ne de Memnun Değilim”, %10’u “Kesinlikle Memnun Değilim” ve %5’i “Memnun Değilim” yanıtını vermiştir. Elde edilen 3,59 ortalama değeri, katılımcıların üniversitenin sosyal sorumluluk faaliyetlerine ilişkin memnuniyet düzeyinin genel olarak orta-üst seviyede olduğunu göstermektedir. Bununla birlikte kararsız ve olumsuz görüş bildiren katılımcıların oranı dikkate alındığında, sosyal sorumluluk faaliyetlerinin kapsamı ve görünürlüğünün artırılmasına yönelik geliştirme alanlarının bulunduğu değerlendirilebilir.

#### Soru 24)



N= 78 kişi

Ortalama= 3,53

Katılımcıların “Kurum içi atamaların zamanında yapılmasından” ifadesine yönelik değerlendirmeleri incelendiğinde, en yüksek oranın %36 ile “Kesinlikle Memnunum” seçeneğinde yoğunlaştığı görülmektedir. Bununla birlikte katılımcıların %27’si “Memnunum”, %26’sı “Ne Memnunum Ne de Memnun Değilim”, %6’sı “Kesinlikle Memnun Değilim” ve %5’i “Memnun Değilim” yanıtını vermiştir. Elde edilen 3,53 ortalama değeri, katılımcıların kurum içi atamaların zamanında yapılmasına ilişkin memnuniyet düzeyinin genel olarak orta-üst seviyede olduğunu göstermektedir. Bununla birlikte kararsız ve düşük memnuniyet bildiren katılımcıların oranı dikkate alındığında, atama süreçlerinin daha şeffaf ve planlı yürütülmesine yönelik geliştirme alanlarının bulunduğu değerlendirilebilir.